



## BOMBAS PERIFÉRICAS *Exceline* GBP-060/GBP-065

La solución más completa del mercado,  
diseñada para brindar alta eficiencia,  
rendimiento y torque de arranque



## CARACTERÍSTICAS DE LA **GBP-060/GBP-065** DE *Exceline*

<b>GBP-060</b>	<b>GBP-065</b>
Se alimenta con 120 V~	
Posee una potencia de 0,37 kW (1/2 HP)	Posee una potencia de 0,55 kW (3/4 HP)
Maneja un <b>caudal de 28 L/min</b> (a una <b>altura relativa de 15 m</b> )	Maneja un <b>caudal de 38 L/min</b> (a una <b>altura relativa de 16 m</b> )
Recomendada para bombear <b>agua limpia</b> , agua con una carga baja de impurezas y líquidos químicamente no agresivos	

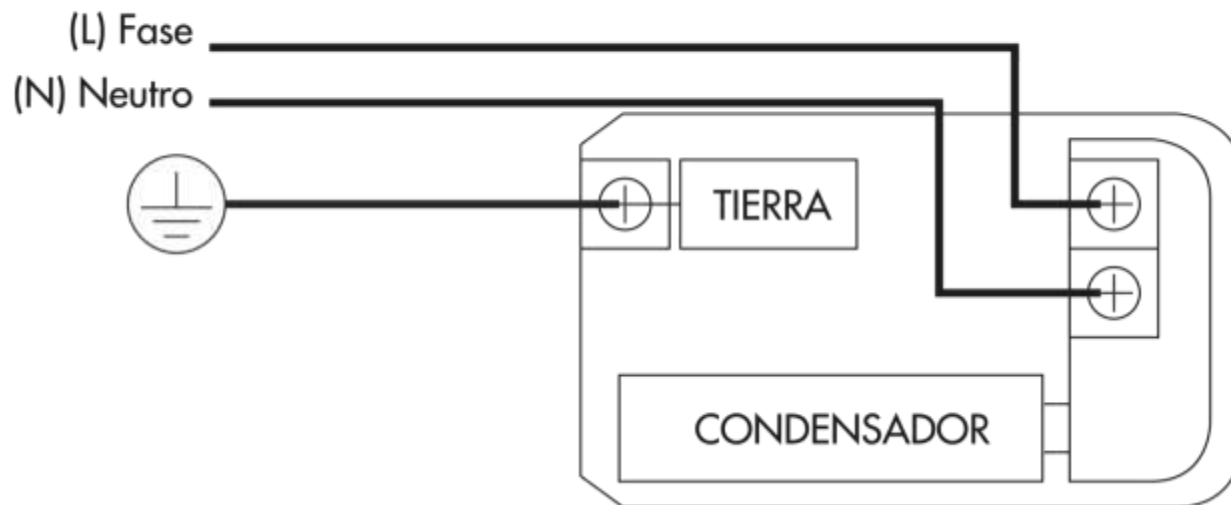
## VENTAJAS DE LA GBP-060/GBP-065 DE *Exceline*

- Diseñada para brindar **alta eficiencia** en aplicaciones profesionales
- Impulsor de bronce y protección térmica incorporada, garantizando el **más alto rendimiento y alto torque de arranque**
- Fabricada con materiales de **altísima calidad**
- Equipada con un **sistema antibloqueo** para extender su vida útil
- Motor con carcasa de aluminio con **gran capacidad de disipación de calor**
- **Fácil instalación** gracias a su sistema de anclaje de tres puntos

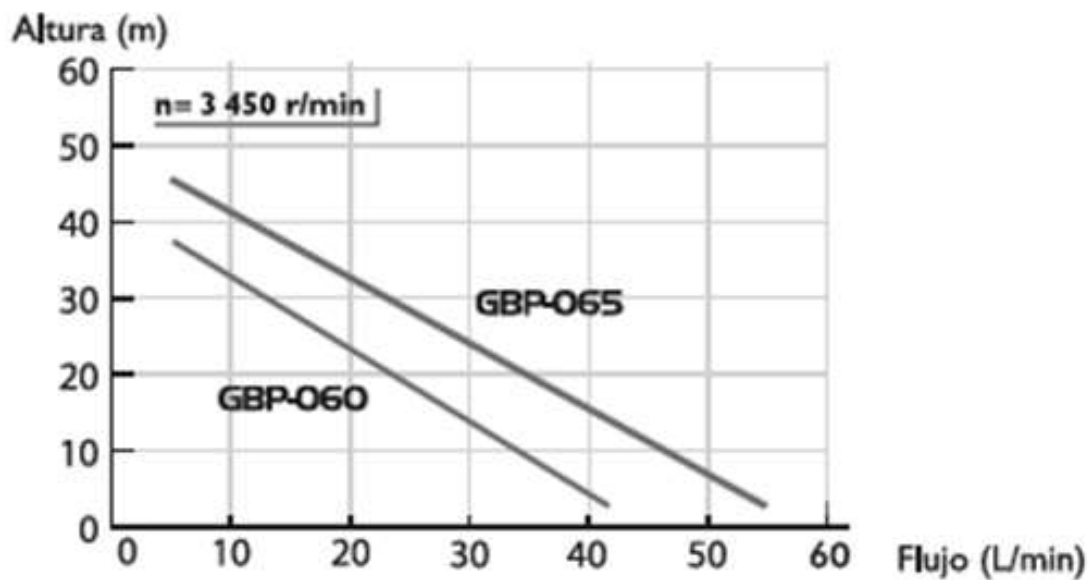


## DIAGRAMA DE CONEXIÓN ELÉCTRICA GBP-060/GBP-065 DE *Exceline*

MONOFÁSICO 120 V~




## GRÁFICA DE RENDIMIENTO GBP-060/GBP-065 DE *Exceline*



## CÓMO ORDENAR GBP-060/GBP-065 DE *Exceline*

**GBP - \_ \_ \_**



060 – Bomba de ½ HP 120V~ 60 Hz

065 – Bomba de ¾ HP 120V~ 60 Hz

**2 AÑO DE GARANTÍA**

**SOPORTE TÉCNICO**

**[www.genteca.com.ve](http://www.genteca.com.ve)**

**0800-PROTEJA**